

# 雲市集工業館 補助說明

110年6月

壹、推動背景

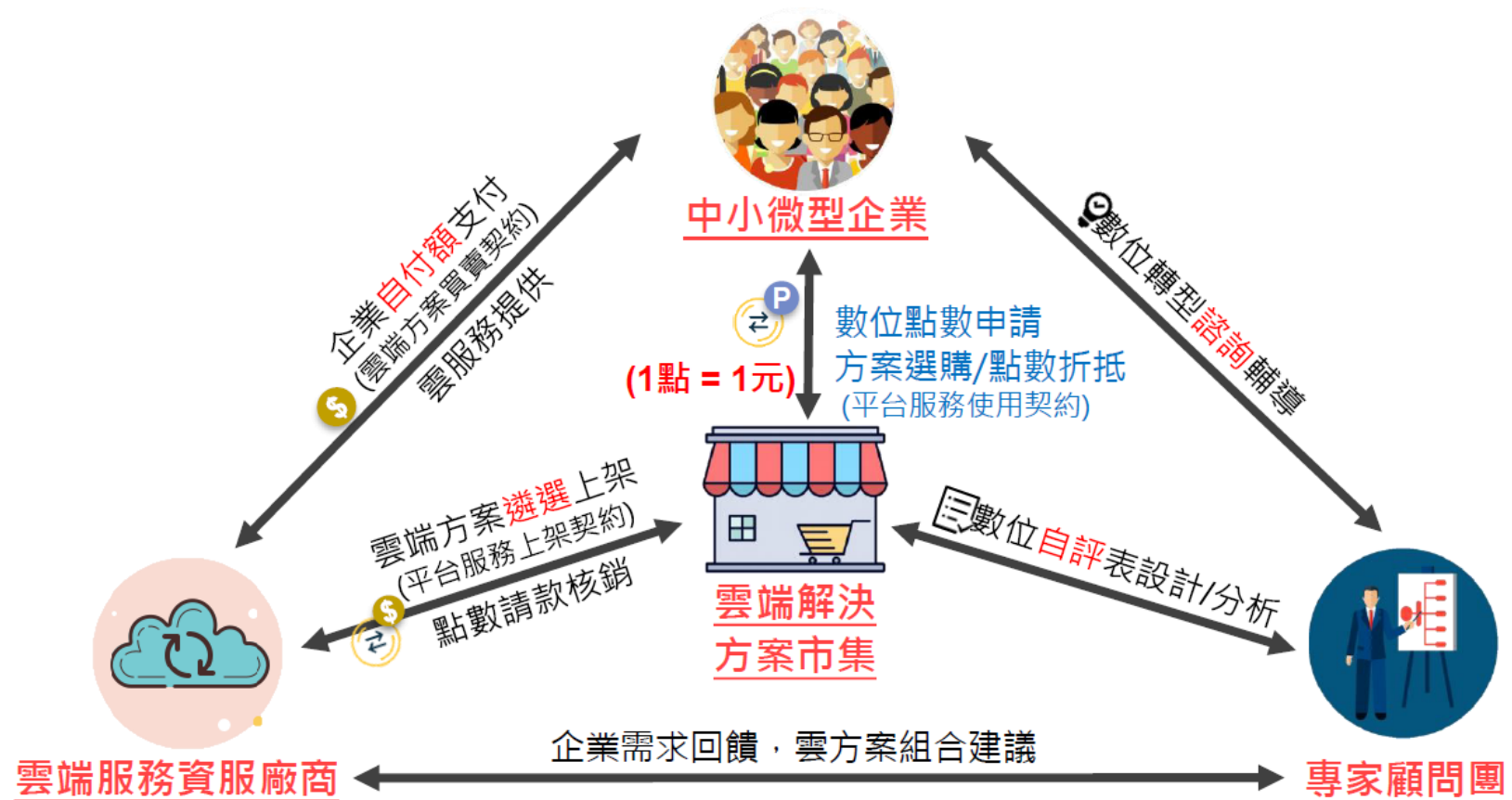
貳、申請規範

參、流程說明

# 壹、推動背景(1/3)

## 一、雲市集規劃:

為落實行政院施政方針，引領中小微型企業善用數位科技，經濟部中企處推動**雲端解決方案市集(簡稱雲市集)**，規劃以數位點數補助中小企業上雲



# 壹、推動背景(2/3)

## 二、工業館規劃:

供應商

**資服業者**欲上架**須通過**「引領中小微型企業數位轉型戰略攻頂計畫」雲端解決方案遴選作業。



各次領域規劃機制

**補助**中小微型企業**點數**，  
來雲市集選購雲服務解決方案

**工業館**

以中小製造業為主，  
補助**上限20萬點**  
(自籌比1:2)

**商業館**

以零售、餐飲、休憩及生活服務業為主，補助**上限3萬點**  
(自籌比例1:1)

**中小館**

小微企業以員工數9人以下為主，補助**上限3萬點**  
(自籌比例1:1)

**農業館**

以農漁業個體戶、農民團體與農企業為主，補助**上限3萬點**  
(自籌比例1:1)

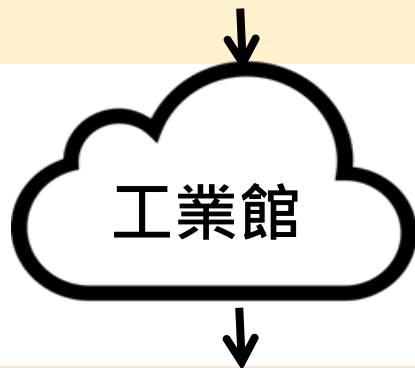
次領域

# 壹、推動背景(3/3)

## 三、工業館情境:

如通過「攻頂計畫遴選之業者」可採原方案或調整工業館優惠方案進行上架申請。

案例：台灣通用紡織通過遴選，有興趣至工業館上架2種方案，分別A原方案及B調整優惠新方案。



如上架方案尚未通過遴選，請盡速至攻頂計畫網站申請

補助業者20萬點(1點即為新台幣1元)，用於「工業館」選購方案，依自付與點數折抵比例1:2為原則完成購買。

案例：某公司選購台灣通用紡織B方案，須用點數20萬點及自籌款40萬。

- A原方案\_(6萬元方案/年)  
提供服務包含：
- 線上布片資料整合平台(5個帳號)
  - 數位布片倉庫容量(5000片)

- B優惠方案\_(60萬元方案/年)  
提供服務包含：
- 線上布片資料整合平台(50個帳號)
  - 數位布片倉庫容量(無上限)

## 貳、申請規範(1/2)

### 一、補助目的

為推動中小型製造業上雲普及化，規劃補助點數採購工業館雲服務，以提升生產或營運效能，發展訂閱制商業模式，帶動製造業加速數位轉型。

### 二、申請對象及資格

(一)申請對象：中小型製造業者<sup>註1</sup>

(二)申請資格：

1. 年營業收入新臺幣20億元以下<sup>註2</sup>
2. 中小型製造業者，若已獲雲世代產業數位轉型相關計畫補助者(包含但不限下列計畫)<sup>註3</sup>，不得申請本計畫。

註1：中小型製造業定義為須有工廠登記證，且年營收20億以下。

註2：須提供109年財政部營業人銷售額與稅額申報書(401)或107到109年財政部營業人銷售額與稅額申報書(401)之平均)，須依法辦理工廠登記(依法免辦工廠登記者應檢附主管機關核發之證明文件)

註3：有關雲世代數位轉型相關計畫，含引領中小微型企業數位轉型戰略攻頂計畫、雲世代小微企業數位轉型創新服務計畫、雲世代商圈數位轉型及永續發展計畫、中小製造業接班傳承數位轉型主題式研發計畫、消費數據驅動精準研發製造(C2M)補助主題式研發計畫、金屬製品數位轉型增值主題式研發計畫、雲世代農業數位轉型業界參與計畫、建構零售暨服務業數據共享創新服務計畫、中小企業數位共好計畫

## 貳、申請規範(2/2)

### 二、申請期間：

#	供應商(資服業者)	中小型製造業者
期間	自公告日起至 <b>7/30止</b> ， 即停止收件上架	自公告日起申請至 補助點數額度用罄， 即停止收件

### 三、補助上限：

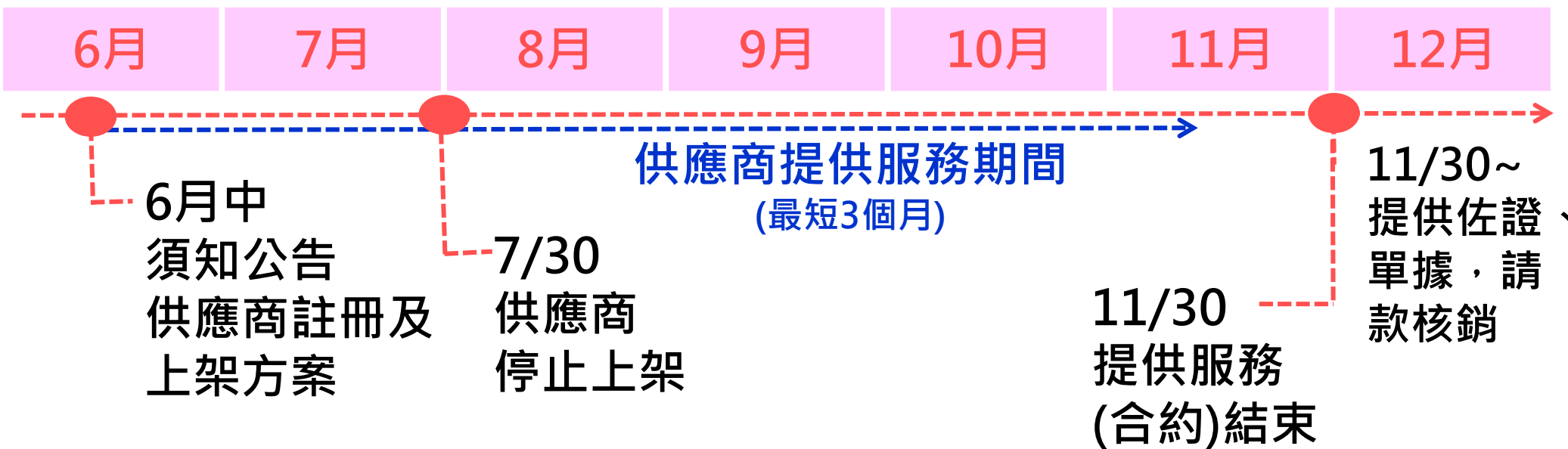
每家中小型製造業者以政府補助**20萬點**(1點即為新臺幣1元)為上限，補助比例為三分之一。

### 四、執行期程：

#	供應商(資服業者)	中小型製造業者
期程	自公告日起開放上架方案， 客戶使用服務須3個月， 最晚至11/30為限	由資格審通過後， 獲得補助點數20萬點， 須於8/30前使用完畢

# 參、流程說明(1/4)

## 一、供應商時程



## 操作6步驟

<p><b>Step1</b> 須通過 攻頂計畫 遴選方案</p>	<p><b>Step2</b> 採原方案或 調整方案 進行上架</p>	<p><b>Step3</b> 如調整 方案內容則 採書面審查</p>	<p><b>Step4</b> 審查通過後 於系統註冊 填妥 上架方案</p>	<p><b>Step5</b> 於工業館 接單、簽約 開通服務</p>	<p><b>Step6</b> 提供佐證 及單據 進行請款</p>
---	---	---	---	---	---



## 二、供應商請款驗收

供應商(資訊服務業)於請款作業前，須備妥訂單合約、使用流量佐證、點數明細等相關文件，提供至專案辦公室審核，核准後通知並進行撥款。

### 事前準備**4**項文件

#### 第1件

與製造業客戶  
合約存證及電子發票

#### 第2件

須持續使用3個月  
流量紀錄檢核證明

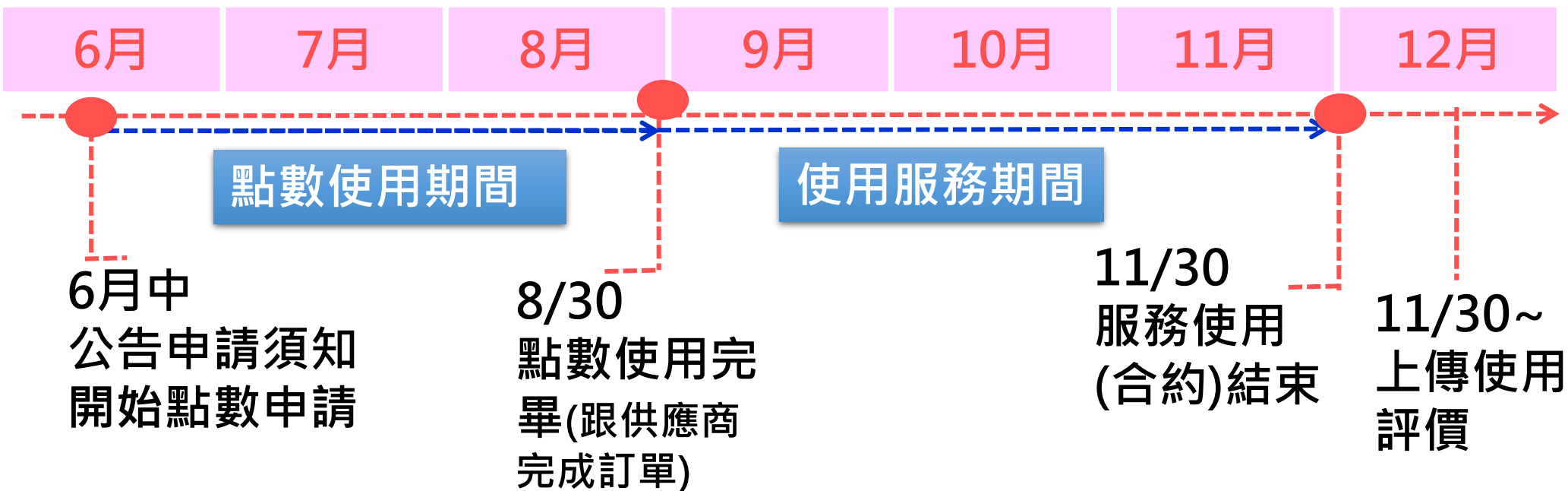
#### 第3件

配合第三方  
抽查log紀錄

#### 第4件

點數請款明細及  
服務滿意度

## 三、中小製造業時程



## 操作6步驟

<b>Step1</b> 登入 工業館平台	<b>Step2</b> 須同意 資料蒐集	<b>Step3</b> 須驗證 公司身份	<b>Step4</b> 授權及同意 聲明事項	<b>Step5</b> 設定 帳號密碼	<b>Step6</b> 驗證Email後 發放點數
-----------------------------	-----------------------------	-----------------------------	-------------------------------	----------------------------	----------------------------------

## 參、流程說明(4/4)

### 四、使用點數說明

獲得點數補助之中小製造業者，可進行選購雲服務，並與提供服務之資服業者簽約，即完成點數使用<sup>註4</sup>。

### 使用點數6步驟

Step1	Step2	Step3	Step4	Step5	Step6
閱覽 雲方案	尋找/確認 雲方案	建立訂單 進行選購	確認 訂單內容	進行 採購/簽約	確認訂單 2天內付款
					

註4：點數須於110年8月30日止使用完畢

簡報結束  
敬請指教

